



INFO-AVOND VMBO2

Basis en Kaderberoepsgerichte leerweg

Inhoud

- ◇ Profielen en keuzevakken
- ◇ Leerwegen basis, kader en theoretisch
- ◇ Keuzepad



Nieuwe VMBO: LOB in het VMBO

◇ Filmpje:

<https://www.google.nl/url?sa=t&rct=j&q=&esrc=s&source=web&cd=9&cad=rja&uact=8&ved=2ahUKEwimp-TltJ7dAhXOaVAKHaOXCBUQwqsBMAh6BAgGEAc&url=https%3A%2F%2Fwww.youtube.com%2Fwatch%3Fv%3DsNmwrORc0DQ&usg=AOvVaw2MMotjIhD1q3mGvQqcTpHQ>



VMBO

Op vmbo **basis** en **kader**:

kiezen de leerlingen aan het eind van klas 2 een profiel
(1 vd 10)

Op vmbo **theoretisch**:

Kiezen de leerlingen aan het eind van klas 3
een profiel (1 vd 4)



10 profielen VMBO basis en kader

- ◇ **Economie en Ondernemen**
- ◇ **Horeca, Bakkerij & Recreatie**
- ◇ **Zorg & Welzijn**
- ◇ **Bouwen, Wonen & Interieur**
- ◇ **Producersen, Installeren & Energie**
- ◇ **Mobiliteit & Transport**
- ◇ **Media, Vormgeving & ICT**
- ◇ **Maritiem & Techniek**
- ◇ **Groen**
- ◇ **Dienstverlening & Producten**



Op het Maurick College:

ZORG & WELZIJN PROFIEL

maurick college



Zorg & Welzijn op Maurick College

Het profiel Z&W bestaat uit:

- 4 vaste modules (drie in klas 3, één in klas 4)
- en
- 4 keuzevakken (twee in klas 3, twee in klas 4)

Worden in clusters van 5 vakken aangeboden.

Opm1 : UV Huidverzorging voor basis wel mogelijk bij ons op school. Op het MBO is dat niveau 3 / 4 en daardoor niet meteen mogelijk.

Opm 2: facilitaire dienstverlening (FD) voor basis verplicht keuzevak.



Modulen profiel Zorg & Welzijn

- ◇ 1. Module 1 Mens en gezondheid
- ◇ 2. Module 2 Mens en omgeving
- ◇ 3. Module 3 Mens en activiteit
- ◇ 4. Module 4 Mens en zorg



Keuzevakken bij het Z&W profiel

- ◇ Kennismaking met uiterlijke verzorging
- ◇ Haarverzorging
- ◇ Huidverzorging
- ◇ Hand- & Voetverzorging
- ◇ Wonen & Huishouden
- ◇ Welzijn kind en jongere
- ◇ Welzijn volwassen en ouderen
- ◇ Ondersteuning Sport & Bewegingsactiviteiten
- ◇ Uniform Dienstverlening en beroepen (beveiliging, politie, brandweer)
- ◇ Voorkomen van ongevallen en EHBO (verplicht bij OSB)
- ◇ Recreatie, keukenspecialisatie en gastheer specialisatie uit HBR (horeca bakkerij en recreatie)
- ◇ Ondernemerschap (uit Profiel EC en Ondernemen).
- ◇ **Facilitair: catering en inrichting (verplicht voor basis)**



vmbo-b en vmbo-k

- ◇ **Basis**beroeps leidt op voor **niveau 2** opleidingen

Kan voor een aantal leerlingen moeilijk haalbaar zijn

- ◇ **Kader**beroeps leidt op voor **niveau 3** opleidingen
(in enkele gevallen niv 4)

*Opm: De opleiding bepaalt waar je instroomt.
Afhankelijk van de richting en competenties.*



Keuzeproces

- ◇ **PPO (Praktische Profiel Oriëntatie)**

*Bij dit vak wordt georiënteerd op de verschillende profielen.
Daarnaast wordt gekeken naar de verschillende keuzevakken
voor volgend jaar.*

Stage lopen is een belangrijk onderdeel!

- ◇ **Lessen LOB bij de lesmethode en PPO**

- ◇ **Klassikale voorlichting (decaan en mentor)**

- ◇ **Beroepen-interesse-test in dec (BIT-test)**



Wat te doen als de keuze géén Z&W is?

- ◇ De Bit test zal meer duidelijkheid geven
- ◇ Stage PPO aanpassen
- ◇ Gesprek met je mentor en decaan

- ◇ Gaan oriënteren op andere VMBO school.
- ◇ (Zie lijst overzicht scholen).

- ◇ **Tijdig aanmelden: uiterlijk 31 maart!**



Vmbo-t

- **Theoretisch** leidt op voor **niveau 4** opleidingen op het MBO

Opm: Bij een praktische MBO opleiding (zoals bv kok) begin je toch op niv 2/3 omdat je de praktische vaardigheden mist die voor deze opleidingen essentieel is.

Profielen op vmbo-t

1. **Economie**

2. **Techniek**

3. **Zorg**

4. **Landbouw**

Uniform- en creatieve-beroepen vallen binnen alle profielen.

maurick college



Keuze tijdpad

◇ **November/december**

- ◇ Beroepen-interesse-testen (BIT) worden afgenomen

◇ **November – maart**

- ◇ Gesprekken met de mentor en de decaan

◇ **Februari/maart**

- ◇ Er wordt een keuze gemaakt voor een **profiel**

◇ **Uiterlijk 31 maart**

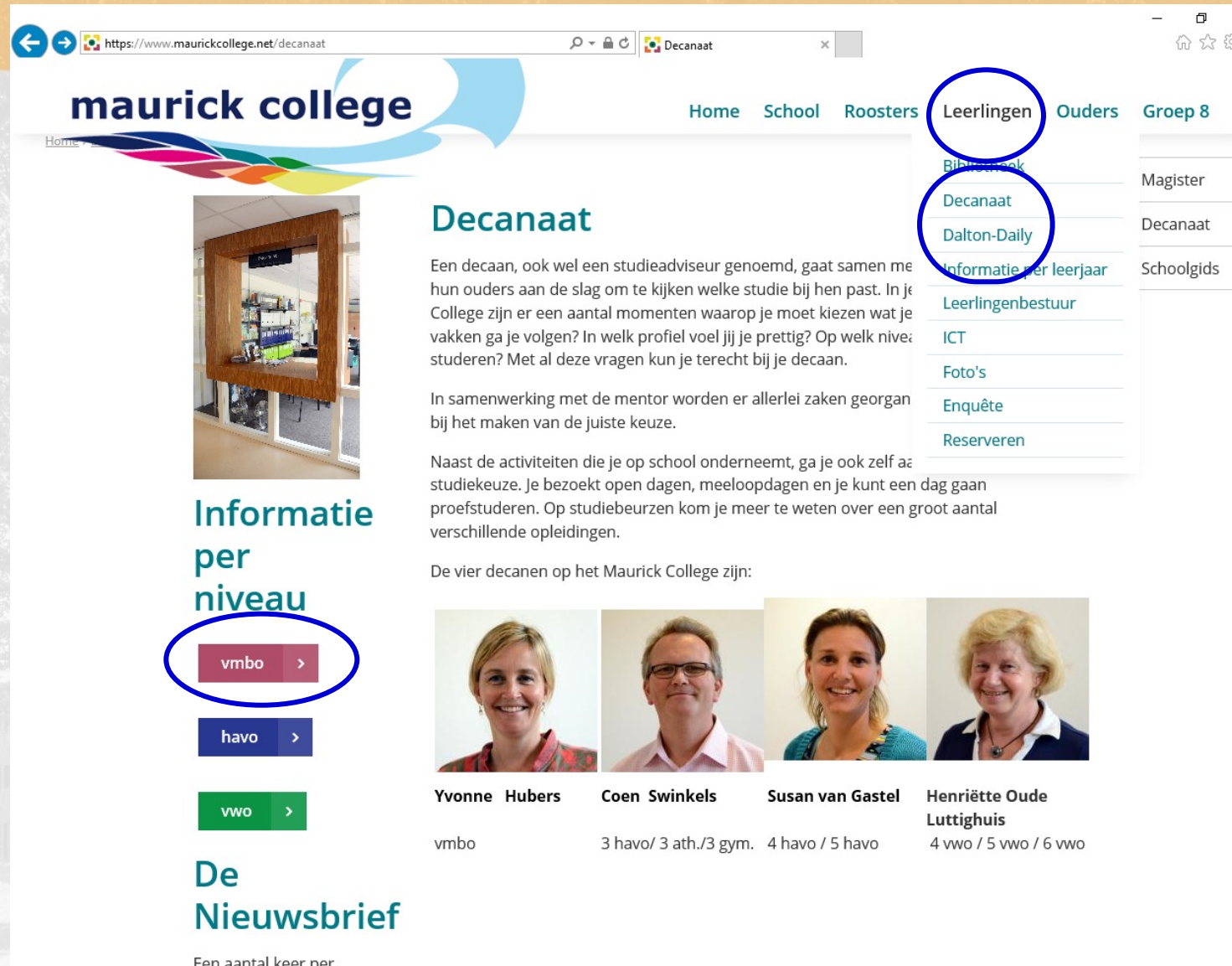
- ◇ Aanmelden op een andere school wanneer je geen Zorg & Welzijn profiel gaat doen op basis of kader.

◇ **Mei/juni**

- ◇ Bepalen van de **keuzevakken** tijdens PPO voor vmbo basis en kader



Rustig nalezen?



<https://www.maurickcollege.net/decanaat>

maurick college

Home School Roosters **Leerlingen** Ouders Groep 8

Biblessiek
Decanaat
Dalton-Daily
Informatie per leerjaar
Leerlingenbestuur
ICT
Foto's
Enquête
Reserveren

Magister
Decanaat
Schoolgids





Decanaat

Een decaan, ook wel een studieadviseur genoemd, gaat samen met hun ouders aan de slag om te kijken welke studie bij hen past. In je College zijn er een aantal momenten waarop je moet kiezen wat je vakken ga je volgen? In welk profiel voel jij je prettig? Op welk niveau studeren? Met al deze vragen kun je terecht bij je decaan.

In samenwerking met de mentor worden er allerlei zaken georganiseerd bij het maken van de juiste keuze.

Naast de activiteiten die je op school onderneemt, ga je ook zelf aan de slag met je studiekeuze. Je bezoekt open dagen, meeloopdagen en je kunt een dag gaan proefstuderen. Op studiebeurzen kom je meer te weten over een groot aantal verschillende opleidingen.

De vier decanen op het Maurick College zijn:

			
Yvonne Hubers	Coen Swinkels	Susan van Gastel	Henriëtte Oude Luttighuis
vmbo	3 havo / 3 ath. / 3 gym.	4 havo / 5 havo	4 vwo / 5 vwo / 6 vwo

Informatie per niveau

vmbo >

havo >

vwo >

De Nieuwsbrief

Een aantal keer per

BEREIKBAARHEID DECANEN

- ◇ Na de lessen
- ◇ Tijdens daltonuren, afspraken gaan voor!
- ◇ Op afspraak



Voor vragen en opmerkingen kunt u ook

Bellen: 073 - 6562303

E-mailen: y.hubers@maurickcollege.nl

maurick college



Toelatingsvoorwaarden KBL

- ◇ Cijfers
- ◇ Beroepshouding
- ◇ Inzet
- ◇ Motivatie
- ◇ Advies vakdocent



Bepalen definitieve keuze

- ◇ Gesprek mentor - leerling
- ◇ Gesprek mentor - ouders - leerling
- ◇ Eventueel gesprek decaan
- ◇ Toelatingsvoorwaarden
- ◇ [Advies vakdocenten](#)

